

Facilité de manipulation
 Easy handling

Sertissage droit
 Straight action principle

Relachement au cliquet
 Ratchet release

Positionnement du contact avec rabattement du support
 Contact positioning with flap locator

Locating pour contacts précis
 Precisely ground profiles

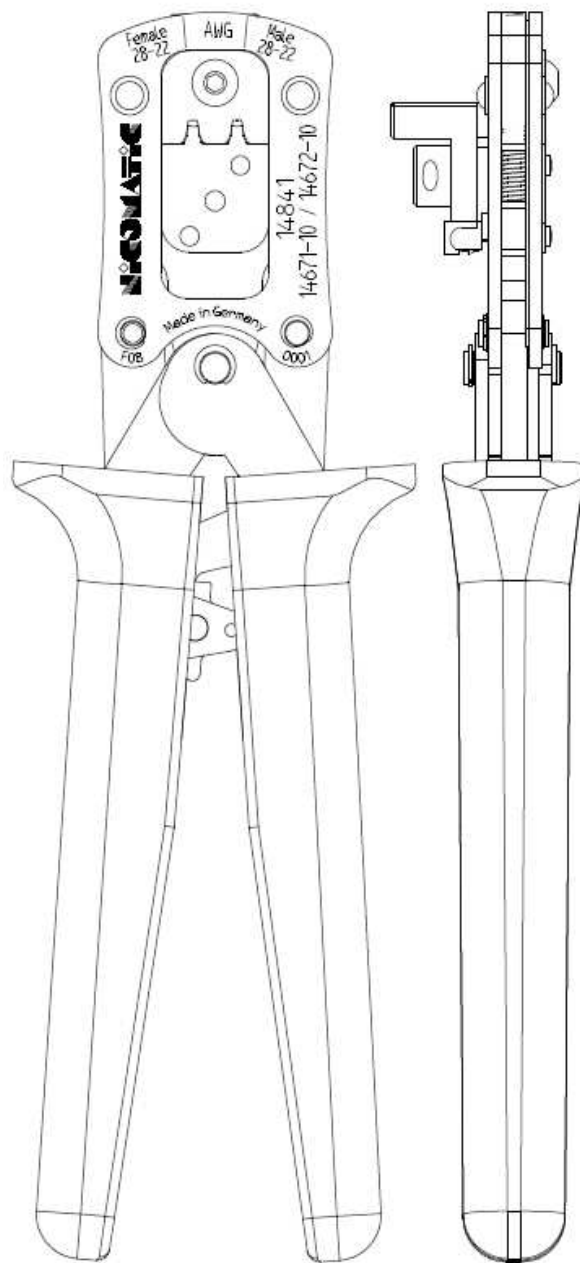
Surface brunie
 Burnished surface

Grips ergonomiques, couleur bleue
 Ergonomically formed soft-grips
 Colour: blue (RAL 5002)

Complètement recyclable
 RoHS (2002/95/EG) conforme
 Fully recyclable;
 RoHS (Directive.2002/95/EG) compliant

Pince à sertir Hand crimp tool

Ref: 14841



Dimensions

Longueur: env. 195 mm
 Length: approx. 195 mm

Largeur: env. 63 mm
 Width: approx. 63 mm

Poids: env. 290 g

Instructions, voir au dos
 Operating instructions see overleaf

Domaine d'application: Application range:

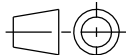
Section du câble:
 Cross section range: AWG 28-22

Hauteur de sertissage des fils:
 Crimp height w ire: Ref 0,70

Contact Type: 14672-10 Female / Femelle
 14671-10 Male / Mâle



173, rue des fougères
 Z.I. Les Bracots
 F-74890 Bons-en-Chablais
 Tel. : +33 (0)4.50.36.13.85
 Fax : +33 (0)4.50.36.11.33
 Web : www.nicomatic.com



Echelle/Scale
 1:1

c	22/09/09	G.C.	E.M.	D.Z.
Ind	Date	Drawn	Checked	Approved

Désignation : Pince pour sertissage
 des fils discrets
 Designation : Discret wire hand crimp tool

Repertoire / Folder : \plan client

Réf. catalogue /
 Catalogue Reference **14841**

Tolérance générale /
 General tolerance ±0.2

Page
 1/2 A4

1° Ouvrir la pince jusqu'à la butée
 Open pliers until stop

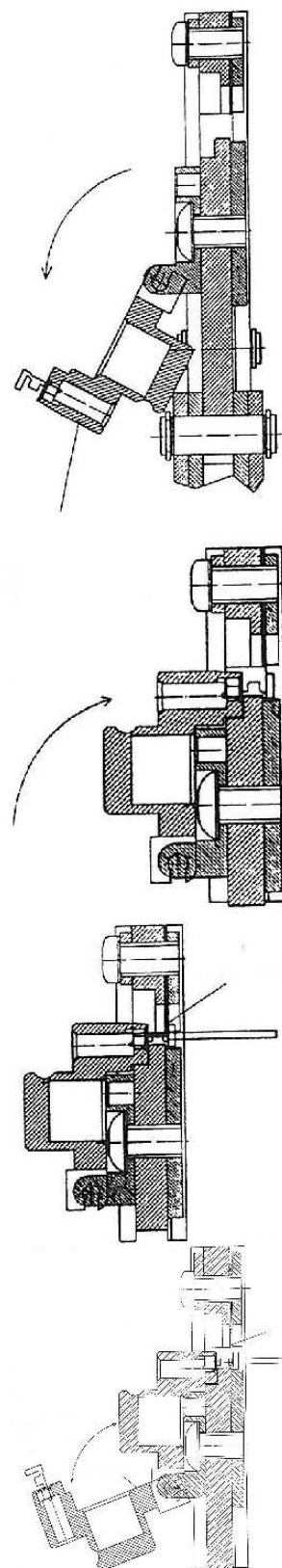
2° Ouvrir le volet battant, insérer le contact jusqu'à la butée
 (être sûr que le contact est inséré correctement)
 Open flap locator, insert contact up to stop
 (make sure the contact is inserted properly)

3° Fermer le volet battant
 Close flap locator

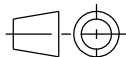
4° Pré-fermer la pince jusqu'à la première dent du cliquet,
 insérer le câble dans le contact
 Pre-close pliers up to 1 ratchet tooth,
 insert wire into contact

5° Fermer la pince jusqu'au relachement automatique du cliquet
 Close the plier until automatic ratchet release

6° Ouvrir le volet battant, retirer le câble avec le contact serti
 Open flap locator, take wire with contact out of locator



173, rue des fougères
 Z.I. Les Bracots
 F-74890 Bons-en-Chablais
 Tel. : +33 (0)4.50.36.13.85
 Fax : +33 (0)4.50.36.11.33
 Web : www.nicomatic.com



Echelle/Scale
 1:1

c	22/09/09	G.C.	E.M.	D.Z.
Ind	Date	Drawn	Checked	Approved

Désignation : Pince pour sertissage
 des fils discrets
 Designation : Discret wire hand crimp tool

Repertoire / Folder : \plan client

Réf. catalogue /
 Catalogue Reference 14841

Tolérance générale /
 General tolerance ±0.2

Page 2/2 A4

